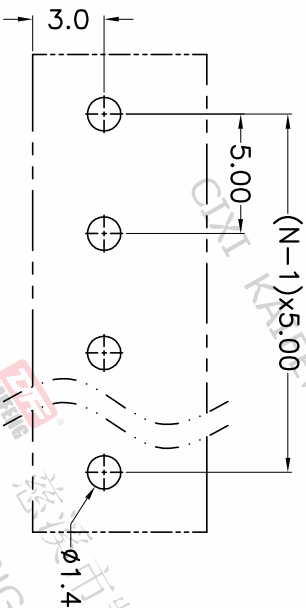
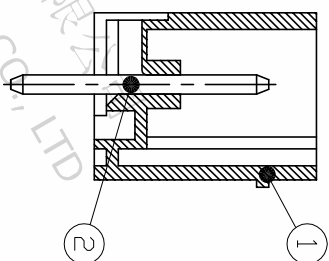
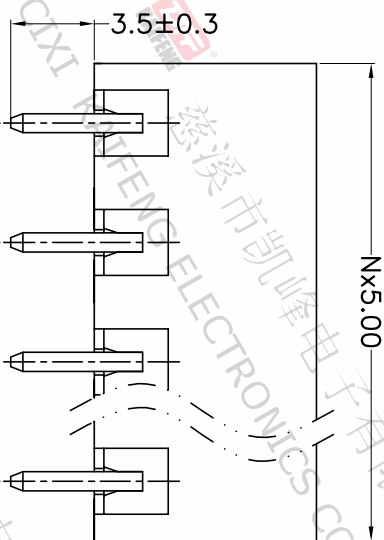
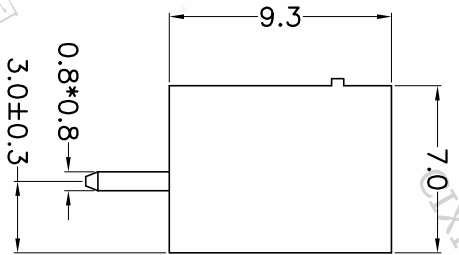
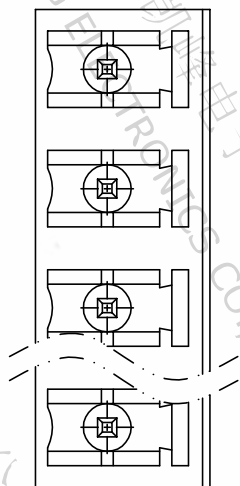


版本	修订内容	日期	绘图	批准
A1	DWG.REL	2020/5/18	张智美	金正发



P.C.B. LAYOUT

间距尺寸公差	其它未注尺寸公差	比例
>0 ~ 6 6 ~ 10 10 ~ 24	>0 ~ 30 30 ~ 60 60 ~ 100 100 ~ 150 150 ~ 1.00 1.00 ~ 1.30	1:1 图页 1/1
±0.15 ±0.20 ±0.30	±0.30 ±0.50 ±0.70 ±1.00 ±1.30	
	0.1/10 ≤	
		±2°
图纸类型	客户图纸	
比例	1:1	图页
图纸编号	W10001251	

• 材质及电镀

① 塑件主体: PA66, UL94V-0

② 焊针: 铜合金, 镀锡

• 电气性能

参考标准: UL IEC

额定电压: 300V 320V

额定电流: 8A 7A

接触电阻: 20mΩ(Max)

绝缘电阻: 500MΩ \ DC500V

耐电压: AC2000V \ 1Min

• 机械性能

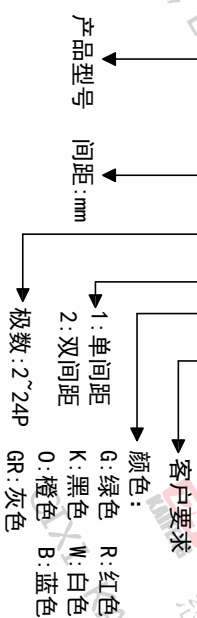
温度范围: -40°C ~ +105°C

瞬时温度: +250°C 5秒

• 符合RoHS环保要求

订购方式

KF2EDGV-Y-5.0-XXP-1 X-XXXXX



KF2EDGV-Y-5.0-XXP-1X

投影法 单位 mm 纸张尺寸 A4 产品系列 KF2EDGV-Y

DF 慈溪市凯峰电子有限公司
CIXI KAIFENG ELECTRONICS CO.,LTD