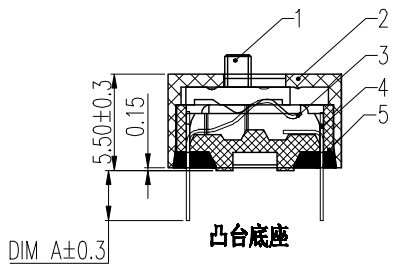
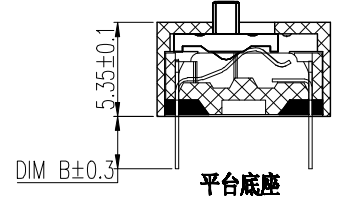
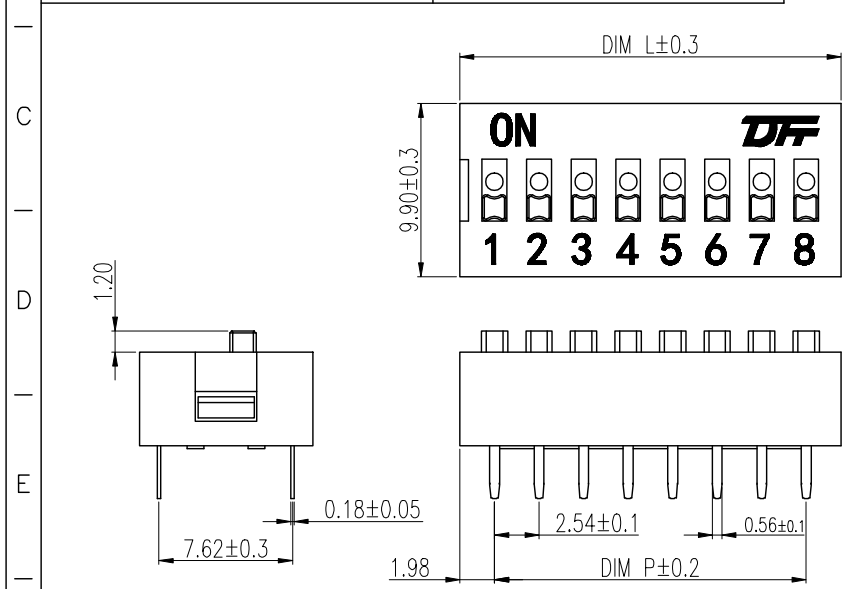


REV	ECN	CONTENT	CHECK	DATE
V0.0		ORIGINAL	YZG	2016.09.15
V1.0		整理图纸	LJ	2019.09.21
V2.0		整理图纸	WL	2020.06.03

DIM A/B	长针	短针
凸台底座	3.65	2.85
平台底座	3.80	3.00

- 技术要求:**
- 额定电流:
25mA, 24VDC (开与关切换时)
100mA, 50VDC (开与关不切换时)
 - 接触阻抗:
≤50mΩ (初始), ≤100mΩ (寿命测试后)
 - 绝缘电阻: ≥100MΩ / 500 VDC
 - 耐电压: 500VAC / 1minute
 - 拨动力: 1000g max
 - 拨动行程: 2.0mm
 - 机械寿命: ≥2000 cycles
 - 使用温度: -40℃ ~ +85℃
 - 存储温度: -40℃ ~ +85℃
 - 符合RoHS要求



焊接说明:
手工焊接: 30W电烙铁, 320±5℃, 3S max
波峰焊接: 260±5℃, 5S max
焊接前保持开关在“OFF”状态



订购方式
KF1001-XXP-XX X X - XXX-XXX

产品型号 P数 颜色: 客户需求

G:凸台底座 F:平台底座 L:长脚 S:短脚

R0:红色
R3:浅红
B0:蓝色
K0:黑色

POLES	DIM P	DIM L
1	/	3.96
2	2.54	6.50
3	5.08	9.04
4	7.62	11.58
5	10.16	14.12
6	12.70	16.66
7	15.24	19.20
8	17.78	21.74
9	20.32	24.28
10	22.86	26.82
11	25.40	29.36
12	27.94	31.90

5	底座	/	1	工程塑料	UL94V-0
4	PIN2	/	P	铜合金	镀金
3	PIN1	/	P	铜合金	镀金
2	外壳	/	1	工程塑料	UL94V-0
1	拨柄	/	P	工程塑料	UL94V-0
序号	零件名称	零件编码	数量	材质	备注

APP.	DATE	NAME	KF1001-XXP-XXXX-DFT-XXX		
CHK.	DATE	DWGNO.	W20000011		
DWG.	DATE	SHEET	1/1	PROJECTION-METHOD	☉ ☒
UNITS	MM	SCALE	1:1		

General tolerance in mm						radii and chamfers			shorter angle side		=	— //			
over 0.5	over 3	over 6	over 30	over 120	over 400	over 0.5	over 3	over 6	up to	over 10	over 50	all	over 0	over 100	over 150
to 3	to 6	to 30	to 120	to 400	to 1000	to 3	to 6	to 10	to 10	to 50	to 120		to 100	to 150	
±0.15	±0.2	±0.25	±0.3	±0.5	±0.8	±0.2	±0.5	±1.0	±1°	±30'	±20'	0.5	0.2	0.3	0.5

DF 慈溪市凯峰电子有限公司
CIXI KAIFENG ELECTRONICS CO., LTD